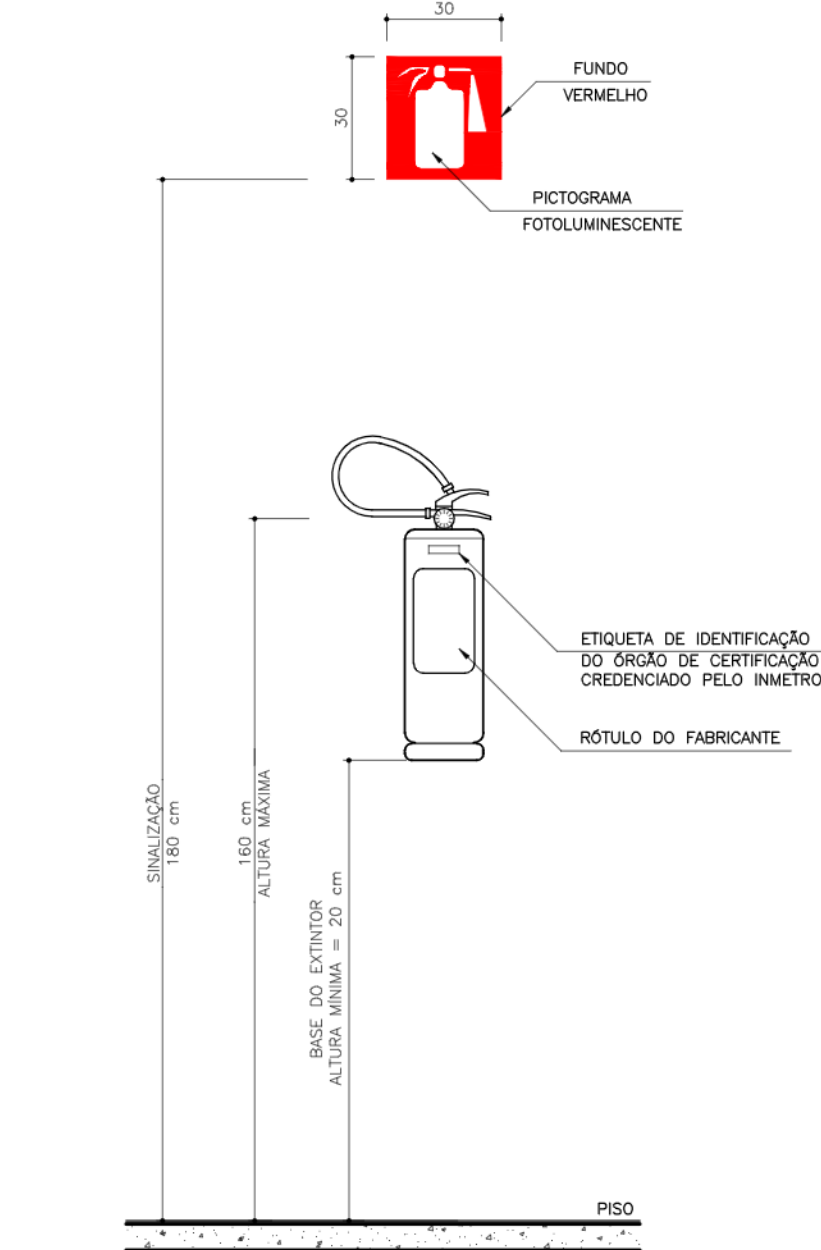



DETALHE DE INSTALAÇÃO DO EXTINTOR DE INCÊNDIO NO ABRIGO SEM ESCALA

NOTA: OS EXTINTORES DE INCÊNDIO DEVERÃO TER ACESSOS LIVRES E DESIMPEDIDOS



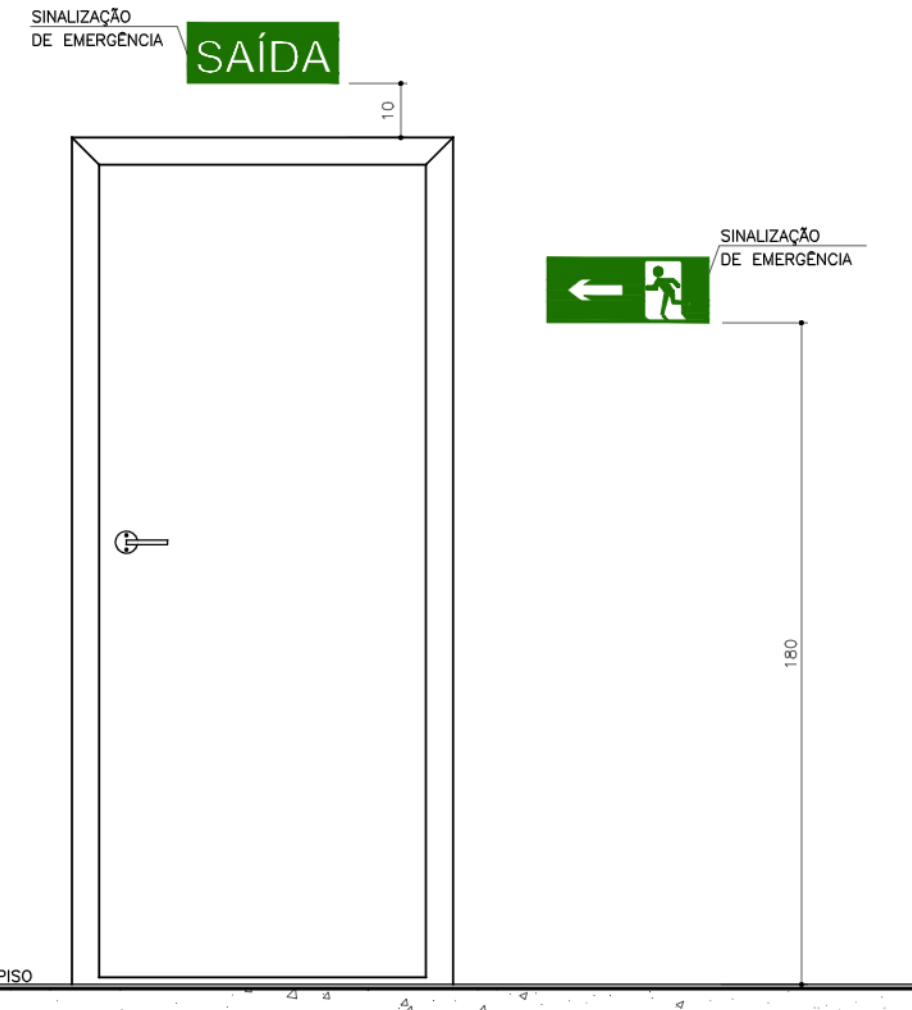
DETALHE DE INSTALAÇÃO DO EXTINTOR DE INCÊNDIO SEM ESCALA

NOTA: OS EXTINTORES DE INCÊNDIO DEVERÃO TER ACESSOS LIVRES E DESIMPEDIDOS

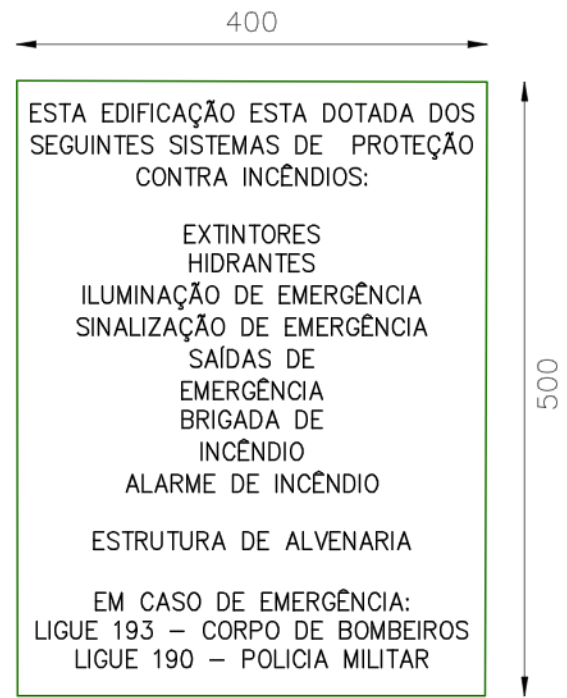


DETALHE DE INSTALAÇÃO DA LUMINÁRIA DE EMERGÊNCIA SEM ESCALA

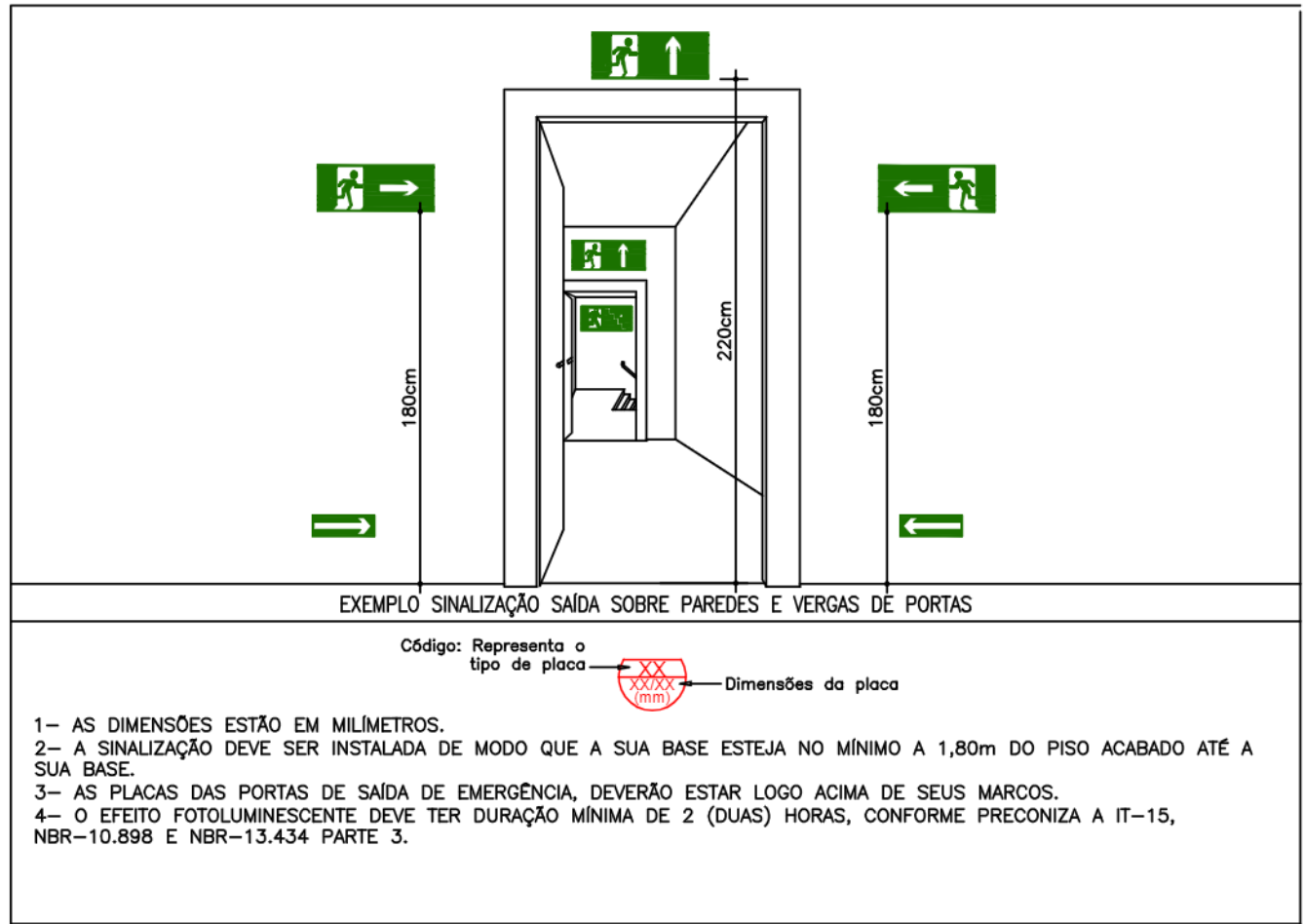
NOTA:
1) AS PRINCIPAIS CARACTERÍSTICAS DAS LUMINÁRIAS DE EMERGÊNCIA, FORAM DESCRITAS NO MEMORIAL TÉCNICO DESCRITIVO.



DETALHE DE INSTALAÇÃO DA SINALIZAÇÃO DE EMERGÊNCIA SEM ESC.



DETALHE DE PLACA M1 SEM ESC.



DETALHE DE INSTALAÇÕES DA SINALIZAÇÃO DE EMERGÊNCIA SEM ESC.

E.2 QUADRO INFORMATIVO - MEDIDAS DE SEGURANÇA

LEGISLAÇÃO				
Norma adotada para definição de medidas				
Situação da Edificação				
MEDIDAS DE SEGURANÇA		REFERÊNCIAS NORMATIVAS E OBSERVAÇÕES		
Acesso de Viaturas		-		
Segurança Estrutural		-		
Compartimentação Horizontal		-		
Saídas de Emergência		Conforme IT 08		
Brigada de Incêndio		-		
Iluminação de Emergência		Conforme NBR 10.898:2013		
Detecção de Incêndio		-		
Alarme de Incêndio		-		
Sinalização De Emergência		Conforme IT 15		
Extintores		Conforme IT 16	Tipo de Extintor	Portáteis
			Pó Químico ABC	2-A:20-B-C
Hidrantes		-		
CLASSIFICAÇÃO DE OCUPAÇÃO E CARGA INCÊNDIO				
GRUPO	OCUPAÇÃO	DIVISÃO	DESCRIÇÃO / EXEMPLO	CARGA DE INCÊNDIO EM MJ/m²
H	SERVIÇO DE SAÚDE	H-6	CLÍNICA MÉDICA SEM INTERNAÇÃO	200 MJ/m²

RISCO		CARGA DE INCÊNDIO
Baixo		200 MJ/m²
RISCO		CARGA DE INCÊNDIO
Baixo		200 MJ/m²

PLACAS INDICATIVAS				
SINALIZAÇÃO	FORMAS E CORES	LOCALIZAÇÃO	REPRS. PLANTA	QUANT.
CÓDIGO S2	ESQUERDA SÍMBOLO: RETANGULAR FUNDO: VERDE PICTOGRAMA: FOTOLUMINESCENTE EM COR BRANCA	FIXADA EM PAREDES / DIVISÓRIAS EM PONTOS DA ROTA DE FUGA	S2 262/126 (mm)	05
CÓDIGO S3	ESQUERDA SÍMBOLO: RETANGULAR FUNDO: VERDE PICTOGRAMA: FOTOLUMINESCENTE EM COR BRANCA	FIXADA ACIMA DA PORTA EM PONTOS DA ROTA DE FUGA	S3 262/126 (mm)	02
CÓDIGO S12	SAÍDA SÍMBOLO: RETANGULAR FUNDO: VERDE PICTOGRAMA: FOTOLUMINESCENTE MENSAGEM: "SAÍDA" EM COR BRANCA	FIXADA EM COLUNA / PILAR / PAREDE EM PONTOS DA ROTA DE FUGA	S12 262/126 (mm)	02
CÓDIGO M1	(Detalhe no corpo da prancha) SÍMBOLO: RETANGULAR FUNDO: VERDE PICTOGRAMA: FOTOLUMINESCENTE MENSAGEM EM COR BRANCA	FIXADA NA ENTRADA PRINCIPAL DA EDIFICAÇÃO	M1 450/450 (mm)	01
CÓDIGO M7	PORTA DE SAÍDA SÍMBOLO: RETANGULAR FUNDO: VERDE PICTOGRAMA: FOTOLUMINESCENTE MENSAGEM: "APORTE E EMPURRE" EM COR BRANCA	FIXADA PROXIMO AS SAÍDAS DE EMERGÊNCIA	M7 400/400 (mm)	02
CÓDIGO E5	EXTINTOR SÍMBOLO: QUADRADO FUNDO: VERMELHO PICTOGRAMA: FOTOLUMINESCENTE	FIXADA ACIMA DO EXTINTOR DE INCÊNDIO	E5 224 (mm)	04
SÍMBOLO	LEGENDA GERAL			
	CORRIMÃO			
	EXTINTOR DE CARGA DE PÓ A/B/C - 4 Kg (2-A:20-B-C)			
	EXTINTOR DE CARGA DE PÓ A/B/C NO ABRIGO - 4 Kg (2-A:20-B-C) / 8 Kg			
	PONTO DE ILUMINAÇÃO DE EMERGÊNCIA			
	DIREÇÃO DO FLUXO DA ROTA DE FUGA			
	SAÍDA FINAL DA ROTA DE FUGA			

NOTAS
MEDIDAS EM CENTÍMETROS

REV.	DATA	DESCRIÇÃO	SECRETARIA MUNICIPAL DE OBRAS DEPARTAMENTO DE ENGENHARIA E ARQUITETURA	
00	12/05/2021	EMISSION INICIAL	SECRETÁRIO DE OBRAS	BRUNO MÁRCIO MOREIRA ALMEIDA
01			SUPERINTENDENTE DE OBRAS	
02			RESPONSÁVEL TÉCNICO	SABRINA ROCHA E SILVA CREA-MG 207931/D
			PROJETISTA	SABRINA ROCHA E SILVA



PREFEITURA MUNICIPAL DE SANTA LUZIA
ADM. DELEGADO CHRISTIANO XAVIER

NÚMERO	DISCIPLINA	ETAPA	DATA
127	INCÊNDIO	PROJETO BÁSICO	12/05/2021
CONTEÚDO DA PRANCHA			FOLHA
PROJETO DE PREVENÇÃO E COMBATE A INCÊNDIO E PÂNICO			01/03
UNIDADE BÁSICA DE SAÚDE - UBS			REVISÃO
AVENIDA ALBERTO CALIXTO - BAIRRO VALE DOS COQUEIROS - SANTA LUZIA / MG			00

DIREITOS RESERVADOS (LEI FEDERAL Nº 9.610 DE 19/12/1998).
A REPRODUÇÃO OU EXECUÇÃO TOTAL OU PARCIAL DESTA PROJETO, SEM PRÉVIA AUTORIZAÇÃO, SUJEITA O RESPONSÁVEL ÀS MEDIDAS LEGAIS CABÍVEIS.